

NET SHOP INTRODUCTION DOCUMENT

Yahoo!ショッピング 出店資料





ヤフー株式会社
代表取締役社長 社長執行役員
CEO (最高経営責任者)

小澤 隆生

国内の物販eコマース比率は、小売市場全体の約7%の割合ですが、年々大きく成長を続けています。

この伸びしろの大きな市場において、当社のショッピング事業は、出店料無料化やソフトバンク、LINEとのシナジー施策によって事業規模の拡大を進めています。

当社は、ショッピング事業を盛り上げ、皆様のビジネスのご発展をお力添えしたいと考えています。

ぜひとも皆様に参加していただきたく、ご出店を心よりお待ちしております。

もくじ

- 1.Yahoo!ショッピング出店の強み _____
 - 1) 施策1 無料
 - 2) 施策2 自由

- 2.Yahoo!ショッピングについて _____
 - 1) Yahoo! JAPAN の圧倒的な集客力!
 - 2) PayPay連携の特典・キャンペーンを実施!

- 3.料金 _____
 - 1) ご利用料金について
 - 2) アフィリエイトについて
 - 3) ストア決済サービスについて

- 4.機能一覧 _____

- 5.よくあるご質問 _____
 - 1) 商材について
 - 2) その他、よくあるご質問

- 6.ストア運営が楽になる便利なサービスをご紹介 _____

- 7.販促カレンダー _____

- 8.お申込み完了までの流れ _____
 - 1) 事前にご準備いただくもの
 - 2) 出店お申込み完了までの流れ

Yahoo!ショッピングの強み

Strengths

施策 1



初期費用



月額システム
利用料



売上ロイヤリティ

無料



施策 2



自社サイト送客
自社サイトへのリンク
完全自由化



メール送信
お客様に販促し放題

自由



Yahoo!ショッピングの強み

購買意欲の高い
会員基盤



ポイント優遇
施策

PayPay

購入をプッシュ
する機能が
盛りだくさん



大型企画実施
でストアに大量送客



詳しくはコチラから





Yahoo!ショッピングについて

Service

ショッピングカートの改善による購入フローの見直しや、商品検索の継続的な改善を行っています。より快適にネットショッピングを楽しんでいただけるよう、「Yahoo!ショッピング」は今後も努力してまいります。

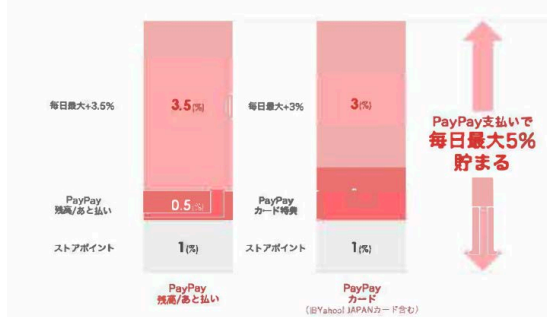
Yahoo! JAPAN の圧倒的な集客力！



PayPayと連携の特典・キャンペーンを実施！

※2022年8月時点

「PayPayポイント付与キャンペーン・特典」で、お客様がどんどん訪れます。



PayPayまたはPayPayカードで支払うと、誰でも毎日最大5%のPayPayポイントが貯まる特典・キャンペーンを実施しています。(Yahoo!プレミアム会員は「PayPaySTEP特典 Yahoo!プレミアム会員+2%」とあわせて、毎日最大7%貯まります。)



料金

— Rate —

■ ご利用料金について

ご利用料金の詳細は、下記のとおりです。

初期費用	無料
月額システム利用料	無料
売上ロイヤリティ	無料
ストアポイント原資負担	1%～15%（1%は必須）
キャンペーン原資負担	1.5%は必須
アフィリエイトパートナー報酬原資	1%～50%（1%は必須）
アフィリエイト手数料	アフィリエイトパートナー報酬原資の30%
決済サービス個別手数料	本紙別途記載

参考 <月額費用シミュレーション>
月々かかる費用の目安を、シミュレーションしていただけます。
▶ <https://business-ec.yahoo.co.jp/shopping/cost/>

■ アフィリエイトについて

Yahoo!ショッピングストアのアフィリエイトとは、Yahoo! JAPAN 以外のウェブサイトからも集客することができる、成功報酬型の広告です。ウェブサイト運営者が、Yahoo!ショッピングの商品ページへリンクをはり、そのリンクを経由して商品が売れた場合、ウェブサイト運営者や、ブログ運営者に報酬を支払う仕組みです。

※Yahoo!ショッピングストアのアフィリエイトは、バリューコマース株式会社が運営しています。

アフィリエイト経由で販売された商品にのみ、下記費用が発生します。

費用項目	料率	内容
アフィリエイトパートナー報酬原資	報酬率を販売商品価格の1%～50%（1%は必須）	アフィリエイトパートナーサイトに支払われる成功報酬
アフィリエイト手数料	アフィリエイトパートナー報酬原資の30%	バリューコマースからパートナーサイトへの支払いに対する手数料

<例>1万円の商品がアフィリエイト経由で販売され、報酬原資が1%の場合、下記費用(130円)が発生します。
・アフィリエイトパートナー報酬原資：100円（1万円の1%）、アフィリエイト手数料：30円（報酬原資の30%）



お客様

お客様がバリューコマースのパートナーサイトを閲覧



バリューコマースのパートナーサイト

ウェブサイトやブログで紹介された商品のリンクから出店者様のページへ移動



出店者様の店舗



お客様が商品を購入するとアフィリエイト成立！
(出店者様に費用が発生します)



■ ストア決済サービスについて

決済方法	
PayPay残高払い	PayPay株式会社が提供するスマートフォンを使ってお支払いができるサービスです。
クレジットカード決済	Visa/MasterCard/JCB/AMEX/Diners のカード
PayPayあと払い	PayPay株式会社が提供する後払いシステムを用いた決済サービスです。
ヤフーショッピング商品券	Yahoo!ショッピングで獲得・ご利用いただける商品券です。全額お買い物にお使いいただけます。
ゆっくり払い	お客様（購入者様）が商品購入代金を、注文日から2カ月後までにお支払いいただく後払い決済サービスです。
モバイル支払い（キャリア決済）	モバイルでの購入時、パスワードの入力のみで簡単・安全に商品購入
コンビニ決済	全国各地にある約40,000店舗のコンビニで支払可能
銀行振込決済（ペイジー）	全国のおよそ41,500台のATMやネットバンキングで支払可能

※「PayPay残高払い」「クレジットカード」「PayPayあと払い」「ヤフーショッピング商品券」の導入は必須となります。

ご利用料金（個別手数料）

決済方法	個別手数料
PayPay残高払い	決済金額の3.0%（税別）
クレジットカード決済	決済金額の3.24%（非課税）
	PayPayカード（株）発行カード（※1）は決済金額の3.0%
PayPayあと払い	決済金額の3.0%（税別）
ヤフーショッピング商品券	決済金額の3.0%（税別）
ゆっくり払い	決済金額の3.24%（税別）
モバイル支払い（キャリア決済）	決済金額の4.48%（税別）
コンビニ決済	150円/件～300円/件（税別）
銀行振込決済（ペイジー）	150円/件（税別）

※1 PayPayカード

- ・モバイル支払いの1注文の取扱可能金額の上限：au50,000円、NTTドコモ30,000円、SoftBank50,000円です。
- ・コンビニ決済の1注文の取扱可能金額は、300,000円未満です。
- ・銀行振込決済（ペイジー）の1注文の取扱可能金額は、1,000,000円未満です。
- ・コンビニ決済、銀行振込決済（ペイジー）は、取扱可能金額が50,000円以上の場合、別途印紙税相当額かかる場合があります。
- ・ゆっくり払いで請求書発行後にキャンセルを行った場合、キャンセル理由により、サービス利用料が出店者様負担になることがあります。
- ・消費税の課税について：PayPay残高払い・税別、クレジットカード・非課税、ゆっくり払い・税別、モバイル支払い・税別

入金サイクル

基本の入金サイクルは月1回ですが、月2回、月3回、月6回、月8回のサイクルも選択いただけます。
（月2回以上はオプション手数料がかかります）※開店から一定期間は「月1回」となります。

入金サイクル	締め日	入金日	オプション手数料
基本	月1回 末日	翌月末日	—
オプション	月2回 15日 末日	当月末日 翌月15日	0.1%
	月3回 10日、20日、末日	締め日の5営業日後	0.2%
	月6回 5日、10日、15日、20日、25日、末日	締め日の5営業日後	0.4%
	月8回 2日、6日、10日、14日、18日、22日、26日、末日	締め日の5営業日後	0.6%



機能一覧

function

	項目	Yahoo!ショッピング出店
店舗構築	利用するツール名	ストアクリエイター Pro
	ストア構築期間	平均 2 ～ 3 週間程度
	店舗構成モジュールでの詳細設定 (トビックス、カレンダーなど)	○
	meta タグの利用	○
	HTML タグの利用	○
	カスタムページの作成※1	○
	隠しページの作成※2	○
	1 商品の紹介に利用できる 商品画像点数	20 点 および HTML タグによる追加掲載可能
	一括商品画像管理	○
	商品マッチング情報の対応 (JAN コード、ISBN コードなど)	○
	注文フォームの詳細設定 (お届け日時、ギフト包装フォームなど)	○
	商品管理	一括出品管理
一括注文管理		○
在庫管理	一括在庫管理	○
販促	ニュースレター配信	○
	クーポン発行	○
	広告（有償）の利用	○
分析	統計レポート機能	○
顧客評価	レビューの投稿	○
決済方法	お客様からの商品代金入金法	<ul style="list-style-type: none"> ・ストア決済サービス (クレジットカード決済、コンビニ決済など) ・PayPay残高払い ・ゆっくり払い ・その他の決済 (銀行振込、商品代引きなど)
入金	Yahoo! JAPAN からの収納代金入金サイクル	基本：月 1 回
	変更オプション	オプション(有償)：月2回、月3回、月6回、月8回 ※開店から一定期間は「月 1 回」となります。

※1 カスタムページとは、出店者様が自由にレイアウトや用途を設定できる、注文ボタンのないページです。

※2 隠しページとは、Yahoo! 検索および Yahoo! ショッピング検索から検索されないストアページ（商品ページ、カテゴリページ）です。





よくあるご質問

Question

商材について

下記商材を販売する場合、免許、許可証のコピーや免許情報の入力が必要です。
お申込み完了後、ご提出時期や方法について、別途メールでご連絡いたします。

販売する商材	お申込みにあたり必要なこと
古物（中古品） ※1	古物商許可証の免許情報の入力
酒類全般	酒類販売業許可証の免許情報の入力
医薬品	一般医薬品販売業許可証の免許情報の入力とコピー提出 ※2
コンタクトレンズ	高度管理医療機器等販売業許可証の免許情報の入力とコピー提出 ※2
ブランド品 (法人のみ)	販売する商材の情報入力 (仕入先 / 卸売先、仕入れ方法、正規流通品であることの証明方法などの入力)

※1 古物（中古品）を出品される場合は、都道府県の公安委員会の許可が必要です。
手続きについては、営業所の所在地を管轄する警察署にご相談ください。

※2 提出時期や方法については別途、お申込み完了後に送信されるメールをご確認のうえ、ご対応ください。

その他

1.

Q レンタル・サービス商材を販売する際に何か気をつけることはありますか？

A レンタル・サービス商材はお取り扱いいただけます。
なお、出店申込の際には「お申込み情報の入力」フォームの「出品予定商材情報」欄にある「レンタル、訪問サービスなどの役務提供」は、必ず「あり」を選択してお申込みください。
また、「主に出品するのはどちらになりますか」では【物品販売】か【役務、サービス商品】どちらか取り扱いされる比率の高いものをご選択をお願いいたします。
全体の売上内、「役務、サービス商品」が50%を超える可能性がある場合は、主に出品する商品として「役務、サービス商品」を必ず選択してください。
正しく選択がされていない場合は、再申込みが必要になります。ご注意ください。
レンタル以外の役務、サービス商品（※）については弊社審査通過のうえ、個別に契約が必要です。こちらからお問い合わせください。
→https://forms.business.yahoo.co.jp/webform/Inquiry/InquiryTop?inquiry_type=biz_form_new_8601
※訪問サービス、リフォーム、サービスクーポン・引換券、修理 など。
お取り扱いが可能な商品について、詳しくはガイドラインをご確認ください
→https://s.yimg.jp/images/biz_ec/pdf/guideline/shp_guideline_store.pdf



2.

Q 複数のストアを出店することは可能ですか？

A はい。所定の審査が必要です。

3.

Q 以前出店していた際と、同じストア名やストアアカウントは使用できますか？

A 同じストア名は、他の出店者様が現在使われていなければ使用いただけます。（ただし退店後 90 日間は同じストア名を使用できません）
同じストアアカウントは、使用いただけません。

4.

Q なぜクレジットカードの登録が必要なのですか？

A ストア運営で発生した出店者様の収支金額を相殺し、出店者様へのご請求が発生した場合に差額分をクレジットカードでお支払いいただいています。

5.

Q 支払い方法に登録可能なクレジットカードの種類を教えてください。

A JCB、VISA、MasterCard、American Express、Diners のロゴマークのついた各種クレジットカードをご登録いただけます。

6.

Q Yahoo!ショッピングのサポート体制を教えてください。

A 電話とメールでご相談いただける体制を整えています。開店準備や運用後のご質問などは、ヘルプデスクがサポートいたします。また、売上アップのノウハウが詰まったノウハウブログや、動画講習会もご用意しております。

7.

Q ストアの立ち上げを行うスキルや時間がありません。

A 「ページ作成」「受注、在庫管理」「商品管理」「物流」など、ストア運営の課題をサポートする弊社のパートナー企業である「Yahoo! JAPAN コマースパートナーエキスパート」をご活用ください。詳しくは Yahoo! JAPAN のトップページから「コマパト！」で検索してください。

8.

Q 「トリプル」について教えてください。

A トリプルは、FTP ツールを使って、ストアトップページやカスタムページ用の HTML ファイルや画像、動画ファイルなどを自由にアップロードできるサーバースペースの提供サービスです。トリプルのご利用により、表現力豊かな訴求力あるストアページを作成・公開いただけます。

■特徴

- ・ 契約方法：オンラインからお申込み
- ・ 開設時間：最大1時間
- ・ 月額のご料金（税込）：300MB=3,000 円、10GB=5,000 円
- ・ 自社サイトなどで作成した販促ページがすぐ公開できます。
- ・ CSS や JavaScript を自由に記述できるので、表現豊かなウェブページが作成できます。
- ・ 画像ファイルにサイズ制限がないので、サーバー容量内で高画質な画像が利用できます。
- ・ HTML タグに制限がないので、HTML ソースを自由に記述できます。

9.

Q ショッピングクーポンについて教えてください。

A ストア様主導で、割引や特典のクーポンをお客様に発行できる仕組みです。リピーターの囲い込みや、新規顧客の獲得にご活用いただけます。「限定公開」と「公開」の2種類があり、公開したクーポンは、以下の「クーポン一覧ページ」に掲載されます。

▶ <https://shopping.yahoo.co.jp/coupon/>

◇その他のご質問については、下記ページをご覧ください。
<https://business-ec.yahoo.co.jp/shopping/question/>



ストア運営が楽になる便利なサービスをご紹介します

Introduction of service

Yahoo! JAPAN コマースパートナー

ページ制作から受注代行までストア運営をサポートします
こんな課題や悩みを解決します！



- ✓ 特長
 - ・効果的なバナーや画像販促ページの作成代行
 - ・Yahoo!ショッピングへの集客方法をコンサルティング
 - ・iPhone や Android など、スマートデバイスに最適化したページを作成

ソフトバンクお勤め	ストア構築	ストア管理	運用支援
LTE対応PC 大容量の通信SIMを利用して快適なモバイルPCをご提案	制作代行 ストアの構築やカスタマイズを全て任せたい	受注在庫管理 受注在庫変動や複数モデルの在庫管理など煩雑な業務を改善したい	店舗運用ツール 集客ツールなど、店舗運用を効率化できるツールがあります。
ファイル共有 大容量のファイルをセキュアに共有	制作ツール 制作ツールが欲しい、制作が難しい部分だけプロに任せたい	商品管理 商品の一括登録や編集ができ、商品登録作業の手間が省けます。	店舗運用代行 プロのコンサルにより、店舗運用の負担を軽減・改善します。
WeWork 全世界でコミュニティ型ワークスペースを提供・運営するWeWork	撮影代行 モデルを使った撮影、さまざまな商品画像の撮影をプロに任せたい	顧客管理(CRM) お客様の接触情報などを管理し、顧客満足度の向上に役立てます。	分析ツール 自らデータ分析をし、改善ポイントを調査することが可能です。
	画像加工 撮影した画像の加工、画像販売、バナー制作・加工をお願いしたい	顧客対応 お問い合わせ内容を一元管理でき、品質向上に役立てます。	倉庫連携・管理 物流倉庫で利用する在庫管理システムです。
	データ移行 他モールや自社サイトから、商品データ・画像などを移行したい		物流代行・配送 商品の入荷、保管、梱包、出荷、配送をアウトソーシングしたい
	システム開発 自社サイトとの連携など、独自のシステムを構築したい		広告運用代行 データに基づいた最適な広告の提案をおこないます。

かんたんバナー作成ツール『Smartpageネットショップ』

バナーの作成からショップへの配置まで、これひとつでかんたんに！

- ✓ 対象 HTMLの知識がないストア様、バナー作成やページ構築を自社でおこないたいストア様。
- ✓ メリット 作成したバナーは簡単にページへ配置ができ、作業時間が大幅に短縮されます。

Smartpageネットショップの料金

基本料金

980円～(税抜) 【30日間無料お試し】

Smartpageネットショップのお申込み方法

Yahoo! JAPAN コマースパートナーマーケットプレイスからお申込みください。



誰でもかんたんに
ハイレベルなショップへ



Smartpage ネットショップ

アイ・モバイル株式会社

【バナーの作成からショップへの配置まで、これひとつでかんたんに！】
テンプレートの文字や画像を入れ替えるだけで、プロレベルのバナーがかんたんに作れます。作ったバナーはショップページへかんたんに配置。HTMLの知識は不要！おためし無料体験あり♪(30日間)

お試し 他モール

料金	月額 980円 ～(税抜)
おすすめ度	★★★
納品日数	2日

お申し込みはこちら (外部リンク)

Smartpageネットショップは、アイ・モバイル株式会社が提供するサービスです。

https://business-ec.yahoo.co.jp/commerce_partner/biz-apps/86/

販促カレンダー

Calendar

1月	元日 — 1日					初売り	冬物処分 春物準備
	成人の日 — 第2月曜日		バレンタインデー 商戦				
2月	節分 — 3日	梅のお花見		ひな祭り 商戦		卒業 新入学 入社 商戦	春物
	建国記念日 — 11日				ホワイトデー 商戦		
3月	バレンタインデー — 14日						
	ひな祭り — 3日						
4月	ホワイトデー — 14日	お花見					
	春分の日						
5月	昭和の日 — 29日	ゴールデン ウィーク	母の日 商戦				春物処分 夏物準備
	憲法記念日 — 3日						
6月	みどりの日 — 4日		父の日 商戦				夏物
	こどもの日 — 5日						
7月	母の日 — 第2日曜日	梅雨	七夕商戦			ボーナス お中元 商戦	夏物処分 秋物準備
	衣替え						
8月	父の日 — 第3日曜日						
	海開き・山開き		夏祭り 花火大会商戦				
9月	七夕 — 7日	お盆					秋物
	海の日 — 第3月曜日						
10月	土用の丑						
	お盆 — 13日~16日	運動会 シーズン		敬老の日 商戦			
11月	十五夜		ハロウィン 商戦				秋物処分 冬物準備
	敬老の日 — 第3月曜日						
12月	秋分の日	紅葉狩り		七五三 商戦		ボーナス お歳暮 商戦	冬物
	衣替え						
12月	体育の日 — 第2月曜日		クリスマス 商戦				
	文化の日 — 3日			年末商戦			
12月	七五三 — 15日						
	ポジョレーヌーボー 勤労感謝の日 — 23日						
12月	勤労感謝の日 — 23日						
	クリスマス — 25日						
12月	大晦日 — 31日						



お申込み完了までの流れ

Application

WEB から簡単にお申込みいただけます。
<https://business-ec.yahoo.co.jp/shopping/>

■ 事前にご準備いただくもの

- Yahoo! JAPAN ID
- Yahoo! JAPAN にお支払いいただく為のクレジットカード情報
- 会社情報（法人のみ：登記簿謄本の記載内容と、13桁の法人番号）
- 代表者情報（自宅住所、生年月日など）
- お申込み名義と一致した銀行口座情報
- 各種免許や許可証
- ご提出書類

【法人】

- ① 登記簿謄本（履歴事項全部証明書）発行から3ヵ月以内のものを提出ください。
- ② 公共料金の領収書等、国税・地方税の領収証書または納税証明書、青色申告承認申請書（控）、社会保険料の領収書または納入告知書（納付書）いずれか1つ
公共料金領収書等は発行から3ヵ月以内、それ以外の書類は発行から1年以内のものを提出ください。
- ③ 管理者情報に入力いただいた方の運転免許証、運転経歴証明書、在留カード、マイナンバーカードのいずれか1つ

【個人事業主】

- ① 業務地住所記載の開業届、青色申告決算書もしくは賃貸借契約書のいずれか1つ
開業届、青色申告決算書、賃貸借契約書は2年以内のものを提出ください。
 - ② 代表者様の運転免許証、運転経歴証明書、在留カード、マイナンバーカードのいずれか1つ
ご提出書類は有効期限内のものを提出ください。
- 出店予定商材情報

<ご注意事項>

- ご出店に際しては、お申込み完了後の「契約審査」および、開店時の「開店審査」を通過していただく必要がございます。
- 開店時の審査結果により契約終了とさせていただきます場合がございます。
- お申込み完了後、受取口座の有効性確認の為、少額（1円）の振り込みをさせていただきます。（返金の必要はございません）
- 審査の中で申込者様のご本人確認にあたりお申込み時に申請いただいた番号へお電話させていただきます場合がございます。
- 古物（中古品）、医薬品等の商材を販売する場合、免許、許可証のコピーや免許情報の入力が必要となります。
- （詳細については、P7「よくあるご質問」をご覧ください）

出店お申込み完了までの流れ

最短10分

1 Yahoo!JAPANIDの取得

お申込みいただくためには、Yahoo! JAPAN ID の取得が必要です。
すでに Yahoo! JAPAN ID をお持ちの場合は、そちらの ID でログインのうえ、ステップ 2 に進みます。



2 お申込み情報の入力

会社情報やお支払い方法、ストア情報などをフォームに入力します。



3 入力内容の確認

フォームに入力いただいた内容や、利用条件を確認します。



4 Yahoo! JAPANビジネスIDの設定とSMSコード認証

- (1) Yahoo!ショッピングストアの管理ツールを利用できるようにするため、Yahoo! JAPANビジネスIDを設定します。
- (2) ご本人確認のためのSMSコード認証を行います。



5 お申込みの完了

ご入力いただいた内容をもとに、弊社にて出店審査を行います。審査結果はメールでご連絡いたします。



6 本人確認書類の提出

本人確認書類提出に関するご案内のメールに「本人確認書類提出フォームURL」の記載がございますのでアクセスいただき、表示されたページの手順に沿って提出をお願いいたします。
※出店お申込みいただいた後、本メールが届くまで2~5営業日程度お時間をいただく場合がございます。



1 Yahoo! JAPAN ID の取得 (すでにお持ちの方は 2 にお進みください)

STEP
01

Yahoo! JAPAN のトップページの右側にある「新規取得」から、Yahoo! JAPAN ID を取得します。

※Yahoo! JAPAN ID は無料で取得できます。

Yahoo! JAPAN ID でログインされている場合は、「こんにちは、●●さん」と表示されます。
その場合は、2の「お申込み情報の入力」にお進みください。



STEP
02

登録フォームに必要な情報を入力します。登録には携帯電話番号が必要です。

STEP1 STEP2 STEP3

携帯電話番号でID登録

スムーズに登録するために、
携帯電話を手元に用意しましょう

SMS

携帯電話番号

次へ

2 お申込み情報の入力

情報入力の流れ

STEP
01

Yahoo! JAPAN のトップページより、「ショッピング」をクリック。



STEP
02

Yahoo!ショッピングトップページ右上の「無料でお店を開こう!」をクリック。



STEP
03

画面右上の「出店の申込み」を押します。



STEP
04

このフォームでは、会社情報やお支払い方法などをご入力いただけます。

※法人管理権限をもつ方のYahoo! JAPANビジネスIDと連携されたYahoo! JAPAN IDでログインしていると、登録済みの会社情報や管理者情報が自動的に反映されます。

会社情報

会社名：【法人】登記簿謄本に記載されている正式名称
【個人事業主】確定申告書に記載した屋号、またはストア運営される屋号

法人番号

法人番号は、国税庁が指定する13桁の番号です。
個人事業主様および指定を受けない一部の法人様を除き、必ず入力してください。
法人番号については以下サイトもご確認ください。
▼国税庁 法人番号公表サイト
<https://www.houjin-bangou.nta.go.jp/>

代表者情報

代表者情報：【法人】登記簿謄本に記載されている代表者様情報
【個人事業主】確定申告書に記載したご本人様の情報

決済情報

クレジットカード情報：個人名義のクレジットカードでもご登録が可能です。

受取口座情報

口座名義：【法人】会社名または、代表者名と同じ名義
【個人事業主】代表社名と同じ名義

出品予定商材情報

出品予定商材：商材によっては、必要な免許証や許可証のコピーの提出をお願いすることがあります。

3 入力内容の確認

STEP
05

入力内容に間違いがないか、確認します。



STEP
06

利用条件をよく読みます。

「同意する」にチェックを入れて「利用条件に同意して次へ」ボタンを押すと、ご入力いただいたメールアドレス宛てに「Yahoo! JAPANビジネスID 確認コードのお知らせ」という件名のメールが届きます。

参考

ビジネスIDとは、Yahoo!ショッピングストアの管理ツールなど、企業向けのサービスやツールを利用するためのIDで、Yahoo! JAPAN IDとは種類が異なります。



4 Yahoo! JAPANビジネスIDの設定とSMSコード認証

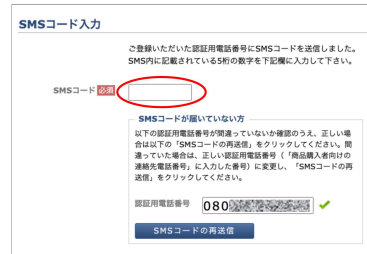
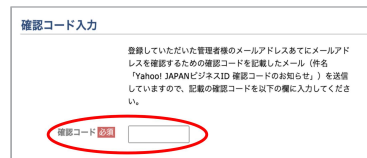
STEP
07

ご入力いただいたメールアドレス宛てに届いた「Yahoo! JAPANビジネスID確認コードのお知らせ」という件名のメールに記載されている「確認コード」を入力します。

ご注意

確認コードには有効期限があります。メールに記載されている有効期限内に、お手続きください。有効期限が切れたり、入力前にブラウザの画面を開いてしまった場合には、再度初めから申込みお手続きを行ってください。

入力いただいた認証用電話番号に送信された5桁のSMSコードを入力します。



STEP
08

「申し込む」を押します。

参考

ビジネスIDとYahoo! JAPAN IDを連携すると、Yahoo! JAPAN IDを使ってツールにログインできます。普段お使いのYahoo! JAPAN IDでログインできるため、入力の手間が省けて便利です。なお、以下のYahoo! JAPAN IDは連携できませんので、ご注意ください。

- ・ヤフオク!ストアに登録済み
- ・他のビジネスIDと連携済み

※お申込み完了後、
「【ヤフーショッピング】 出店お申込み情報受信・今後の流れについて」というメールをお届けいたしますので、大切に保管をお願いいたします。また、ご入力いただいた内容をもとに契約審査（出店審査）を行います。審査の中で申込者様ご本人確認にあたりお申込み時に申請いただいた番号へお電話させていただく場合がございます。

契約審査は2営業日～2週間程度かかります。審査結果は、担当部署からメールでご連絡いたします。



アスクルのネットショップ開業支援

ネットショップ開業の準備で悩める方に

ヤフーのグループ会社であるアスクルが、お客様のビジネスを強力サポートします。

ラッピング用品、包装紙、通販梱包グッズ、ギフトボックス、店舗用品、紙袋、チャック付袋などネットショップに必要な備品をはじめ、シール印刷、ラベル印刷などお客様オリジナルのパッケージ制作のサポートをいたします。

その他、コピー用紙やハンコなど開業時に必要なアイテムなどの注文も、アスクルなら翌日お届け。

配送料も1,000円（税込）以上のお買い上げで無料です。この機会に登録してみませんか？



開業時のこんな悩みを解決します。

集客やPR用に、チラシ・ステッカーなど作りたい

各種印刷サービス

https://spc.askul.co.jp/print/?sc_e=cp_al_as_ya_ys_n_f_pdf

チラシ・DM、シールなど各種印刷も注文手配できます。



梱包資材はとにかく安く済ませたい

小ロットでもお届け。梱包と包装資材のお店

https://www.askul.co.jp/f/special/storegoods/?sc_e=cp_al_as_ya_ys_n_f_pdf

ネットショップにおすすめの、お得なアイテムぞくぞく。



パッケージ袋、梱包以外にも、お仕事の必需品をまとめて注文したい

カテゴリ一覧 http://www.askul.co.jp/search/?sc_e=cp_al_as_ya_ys_n_f_pdf

事務用品/文房具



すべての文房具好きに答える。品揃え豊富に。

トナー/インク/OAサプライ



よく使うコピー用紙やトナー・インク。価格も買も納得できるものを。

生活雑貨/キッチン用品



ティッシュ、洗剤、タオルにゴミ袋。ほしいもの、おトクに。

飲料/食品/ギフト



お茶、コーヒー、お菓子から手土産ギフトまで豊富に。

取り扱い点数
610万点以上!

アスクルTOPへ



■ アスクルで注文する5つのメリット

1
注文が簡単!
ほしい時に、すぐ注文

2
当日または、翌日お届け
※1

3
1,000円(税込)以上
お買い上げで配送料無料

4
365日返品OK
※2

5
お支払いは
まとめて月1回

※1 お届け日は、配送エリア、ご注文内容・方法等により異なる場合がございます。 ※2 商品の内容・状態によっては、お客様のご都合による返品をお受けしておりません。

■ 登録は無料、年会費は一切かかりません。

ご登録フォームはこちら

https://www.askul.co.jp/mbr/catalog/ctgApplInputView/?sc_e=cp_al_as_ya_ys_n_f_pdf

アスクルお客様
サービスデスク

0120-345-861

受付時間：月曜～土曜日 午前8時～午後8時（祝日を除く）
※お届けに関するお問い合わせは日曜・祝日も営業（午前9時～午後6時）

050で始まるIP電話からは[03-6731-7864] ※通話料金はお客様ご負担となります。 ※お電話のおかけ間違いにはご注意ください。

新規出店のお問い合わせは、こちらからお願いいたします。

ヤフー株式会社 出店事務局

メールアドレス

bis-ec-help@mail.yahoo.co.jp

お問い合わせフォーム

https://forms.business.yahoo.co.jp/webform/Inquiry/InquiryTop?inquiry_type=biz_form_new_8601

営業時間

平日 10:00~18:00

ヤフー・ショッピングへの出店を、
心よりお待ちしております。



「ヤフーショッピング出店」で検索！

ヤフーショッピング出店

検索